

FINAL



ΑΣ Πέρα 69 - 82 Μίλων ΑΟΝΣ					
78%	18 / 23	FT	14 / 24	58%	
51%	18 / 35	2p	19 / 36	53%	
22%	5 / 23	3p	10 / 20	50%	
30	20 - 10	Rb	28 - 10	38	
	15	Tu	15		

Referees: Παπαφωτίου, Γρίβα, Παπαδόπουλος

Each Period	1st	2nd	3rd	4th
ΑΣ Πέρα	18	23	11	17
Μίλων ΑΟΝΣ	24	26	19	13

End of Period	1st	2nd	3rd	4th
ΑΣ Πέρα	18	41	52	69
Μίλων ΑΟΝΣ	24	50	69	82

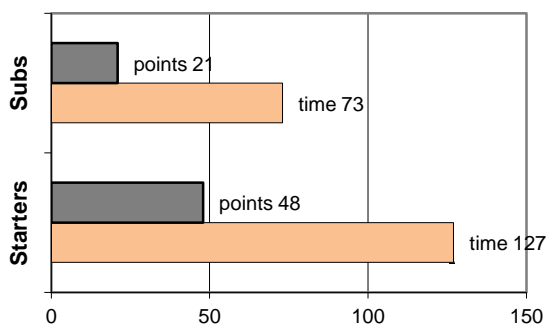


Coach: Γκαναβίας Π. - Φέρτης Ηλ.
Α.Σ. ΠΕΡΑ

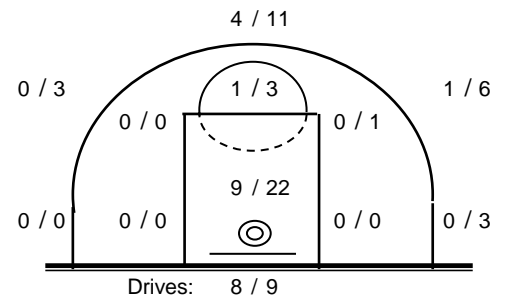
Fast Breaks 6 / 9

# Player	Time (min)	Points	Ft	2p	3p	+/-	Rebs		As	St	Tu	Bl	Fouls		Rkg*
							de	of					Wo	Co	
4 Βαρδάλος Ηλ.	16	4	4 / 4	0 / 2	0 / 3	-9	0	0	0	1	1	0	2	3	-
5 Θεολογίτης Σ.	31	8	1 / 2	2 / 2	1 / 1	-8	3	1	3	0	4	0	2	4	10
16 Λάμπρου Π.	4	0	0 / 0	0 / 0	0 / 0	1	0	0	0	0	0	0	0	0	-
7 Καδηγιαννόπουλος Γ	18	6	0 / 0	3 / 6	0 / 4	-11	4	1	1	0	3	0	0	4	2
8 Ζέγγος Θ.	29	0	0 / 0	0 / 1	0 / 3	-14	1	0	2	3	2	0	1	1	0
17 Σκαλούμπακας Ν.	0	0	0 / 0	0 / 0	0 / 0	0	0	0	0	0	0	0	0	0	-
10 Φωτόπουλος Θ.	38	29	11 / 14	6 / 9	2 / 4	-8	4	3	3	4	2	0	11	3	33
11 Καμπούρης Θ.	2	0	0 / 0	0 / 2	0 / 0	-6	1	0	0	0	0	0	0	0	-
12 Πιτούλης Αχ.	26	9	0 / 0	3 / 8	1 / 2	-3	3	4	0	2	1	0	2	1	11
13 Σωτηράκης Κ.	14	10	2 / 3	4 / 5	0 / 1	-8	3	1	0	0	1	1	3	3	11
18 Οικονόμου Μ.	22	3	0 / 0	0 / 0	1 / 5	1	1	0	2	0	1	0	0	4	1
15 Βουρδέλης Γ.	0	0	0 / 0	0 / 0	0 / 0	0	0	0	0	0	0	0	0	0	-
Team							0	0			0		1	0	
1st quarter		18	3 / 4	6 / 12	1 / 4		4	4	6	0	2	0	4	7	20
2nd quarter		23	11 / 12	6 / 12	0 / 5		5	5	2	4	3	0	10	4	24
3rd quarter		11	0 / 2	4 / 6	1 / 5		4	0	1	2	7	0	4	8	3
4th quarter		17	4 / 5	2 / 5	3 / 9		7	1	2	4	3	1	4	4	19
Final Stats	200	69	18 / 23	18 / 35	5 / 23	-65	20	10	11	10	15	1	22	23	66
			78%	51%	22%		30								

Starters- Subs ratio




Shot Chart



*Ranking= Pts+Rebs+As+St+B-Mished Shots-Tu (Time Played>7min.)

Offense Analysis

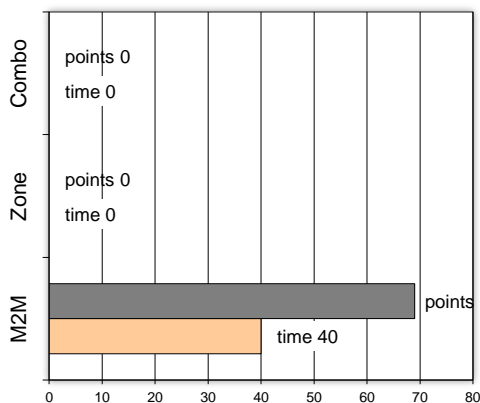
Play performance:



Against Defense Types:

Turnovers:

Fast breaks:



Έγιναν 15 λάθη
0 ήταν χρονικές υπερβάσεις,
2 ήταν παραβάσεις γραμμών,
12 ήταν λάθη κατοχής και
1 ήταν βήματα ή μεταφορά.

Επετεύχθησαν 6 αιφνιδιασμοί
2 ήταν πρωτεύοντες
0 ήταν δευτερεύοντες
4 προήλθαν από λάθος
 του αντιπάλου

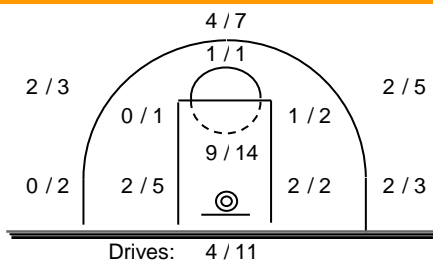
Πραγματοποιήθηκαν συνολικά 84 επιθέσεις, με απόδοση 0.82
 έναντι 84 επιθέσεων των αντιπάλων.

Defense Analysis

Μίλων ΑΟΝΣ

4 Καρακώστας Π.	16
5 Σουλινάρης Κ.	13 -1
6 Μιχαλάς Α.	0
7 Βαρυπάτης Σ.	8 -2
8 Ντόσκορης Ι.	9 -3
9 Βουρλίτης Η.	9 -1
10 Παπανικολόπουλος Ι.	4
16 Δεκαβάλλας Α.	0
12 Τρίγκας Κ.	8
13 Χάιδας Π.	6 -2
17 Σφυρής Δ.	0
15 Μαυροειδής Γ.	9 -1

Opponent's shot chart



Defense Types Performance

